



7 YLEISINTÄ VIRHETTÄ,

jotka tehdään keittiötä tilattaessa,
ja jotka Sinä voit välttää.



mööblimaailma
kvaliteetsed mööblilahendused



SISÄLTÖ

1.

Johdanto

2.

1. virhe – Tarjouksia vertaillaan pelkän hinnan perusteella

3.

2. virhe – Puutteellinen suunnittelu

6.

3. virhe – Riittämätön materiaaleihin perehtyminen

10.

4. virhe – Valmistajan luotettavuutta ei tarkisteta

11.

5. virhe – Halpojen mekanismien kirous ja miten se voi välttää...

13.

6. virhe – Itse asennetun keittiön ”ilot”

14.

7. virhe – Valitaan edullinen peruskeittiö tilaan paremmin sopivan mittatilauskeittiön sijasta

15.

Mööblimasinan keittiötilaukseen vaiheet

17.

Mööblimasinan arvot ja palaute asiakkailta

20.

Mööblimasin numeroina



MÖÖBLIMASINAN TIIMI

haluaa tehdä parhaansa, jotta keittiösi tilaaminen sujuisi nopeasti ja helposti. Haluamme Sinun olevan tyytyväinen keittiöösi.

Keittiössä vietetään paljon aikaa, ja keittiöön liittyy positiivisia tunteita. Keittiössä vietetään aikaa yhdessä perheen kanssa, levähdetään hetki yksin aamukahvin äärellä, keskustellaan päivän tapahtumista puolison kanssa ja nautitaan illasta hyvän ruoan sekä ystävien seurassa. Keittiön on sovittava elämäntyyliisi.

Keittiöiden tekeminen on meidän elämäntyyliimme ja valmistamme jokaisen keittiösi yksityiskohdan huolella ja rakkaudella. Ja juuri tästä syystä olemme laatineet Sinulle myös nämä ohjeet.

Kuuntelemme mielellämme, jos haluaisit meidän kirjoittavan lisää jostain keittiöön liittyvästä aiheesta, tai jos et löytänyt vastausta mieltäsi askarruttaviin kysymyksiin.

Haluamme tehdä Sinulle unelmiesi keittiötä paremman keittiön.

Ergo Laineem



1. VIRHE

TARJOUKSIA VERTAILLAAN PELKÄN HINNAN PERUSTEELLA

Keittiökaluksissa riittää valinnanvaraa puusepistä suuriin, ulkomaisiin valmistajiin. Uutta keittiötä suunnittelevan on toisinaan vaikea löytää sopiva valmistaja useiden tarjokkaiden joukosta.

Selvää on kuitenkin se, että eräs tärkeimpiä kriteerejä on nimenomaan hinta- ja laatusuhde, ja tavoitteena on aina saada keittiö, joka kestäisi käytössä mahdollisimman pitkään.

Edullinen tarjous houkuttelee varmasti, mutta hintaan, ja erityisesti edulliseen hintaan, kannattaa kuitenkin perehtyä tarkemmin, eikä ottaa heti ensimmäistä tarjousta. Varmaa on se, että edullisen hinnan vuoksi on tingitty jostain muusta, sillä mitään ei saa ilmaiseksi. Miksi sitten eri valmistajien hinnat vaihtelevat niin paljon?

Suurin hintaerojen syy piilee materiaaleissa ja mekanismeissa.

Ensi silmäykseltä hyvältä ja edulliselta vaikuttava sarana tai laatikon kisko ei välttämättä kestä käytössä, ja kaunis keittiö ei pian enää toimikaan.

Lisäksi kannattaa muistaa myös asennus sekä viimeistely. Uudet kaapistot näyttävät hyviltä ja toimivilta, mutta huolimaton toteutus johtaa siihen, että ovet ja kaapistot eivät istu saumattomasti yhteen ja lonksuvat. Kaikki keittiön valmistusvaiheet ovat aivan yhtä tärkeitä piirustuksista viimeisen oven asentamiseen saakka. Hinta on tärkeä, mutta edullinen hinta ei saa olla seurausta huonosta laadusta. Niinpä ennen ostopäätöksen tekemistä kannattaa perehtyä siihen, mitä rahalla tosiasiaassa saa.



Selvitä, mistä maksat ja miten kestävän keittiön todellisuudessa saat.

2. VIRHE

PUUTTEELLINEN SUUNNITTELU

Oikea suunnittelu on toimivan ja hyvän keittiön perusta. Ensi silmäyksellä merkityksettömältä tuntuva uunin tai laatikostojen sijainti voi myöhemmin vaikuttaa merkittävästi siihen, miten toimiva ja mukava keittiösi käytännössä on.

Lisäksi kannattaa huomioida myös se, kuinka paljon aikaa keittiössä vietetään, ja kuinka paljon tai vähän säilytystilaa tarvitaan. Kannattaa myös harkita tarkkaan tarvitaanko keittiöön astianpesukoneen lisäksi myös kuivauskaappi.

Nykyaikaisten ratkaisujen ja mekanismien avulla voidaan hyödyntää helposti myös sellaiset hukkatilat, joiden käyttäminen olisi muuten hankalaa.

Tähän tarkoitukseen sopivat erityisesti kaikenlaiset karusellit, jotka ovat erinomaisia kattiloiden ja paistinpannujen säilytyspaikkoja.



Työtasojen korkeus ja syvyys

Keittiöitä on suurempia ja pienempiä, ja myös ihmisiä on pidempiä ja lyhyempiä, joten työtasojen käyttömukavuus liittyy oleellisesti oikein valittuun korkeuteen. Niinpä esimerkiksi koko perheen keittiön työtasojen korkeutta määriteltäessä tulisi löytää ”kultainen keskitie” tai valita korkeus sen henkilön mukaan, joka viettää keittiössä eniten aikaa ruokaa valmistaen ja yläkaappeja availlen.

Yleensä työtasojen korkeus on 90 cm, ja ylä- ja alakaappien välinen etäisyys on 60 cm. Nämä luvut eivät ole kuitenkaan absoluuttisia, vaan niitä voidaan muuttaa käyttömukavuuden lisäämiseksi. Esimerkiksi lyhyemmälle kokkaajalle 85 cm korkea työtaso voi olla parempi vaihtoehto, ja pitkälle voi taas sopia paremmin 100 cm:n työtaso.

Lisäksi kannattaa miettiä myös yläkaappien asennuskorkeutta. Lyhyemmälle henkilölle jatkuva kaappeihin kurkottaminen voi olla todella rasittavaa.

Yläkaappien syvyys on yleensä 300 tai 350 mm. Yläraja on kuitenkin 400 mm, sillä muuten kaapin reunaan voi helposti iskeä päänsä.

Mistä kannattaa aloittaa?

Mittaa tilat, joihin keittiö asennetaan ja piirrä alustava luonnos.


Merkitse luonnokseen pistorasioiden, vesiputkien sekä ilmanvaihdon läpivientien paikat.

Älä unohda merkitä ikkunoiden, ikkunautojen ovien jne. paikkoja.

Kerro mahdollisimman tarkasti millaisia materiaaleja haluat käyttää (työtasot, kaapistojen ovet ja rungot).

Liitä mukaan tiedot myös keittiökoneista (jäyääkaappi, uuni, liesi, liesituuletin, astianpesukone jne.)

Muistathan myös mainita haluatko kalusteisiin asennettavat koneet vai erilliskoneet



E mööblimaailm
kvaliteetsed mööblilahendused



3. VIRHE

RIITTÄMÄTÖN MATERIAALEIHIN PEREHTYMINEN

Suunnitelmien valmistuttua kannattaa ryhtyä miettimään myös sopivia materiaaleja, sillä niiden valitsemiseen kannattaa paneutua huolella. Materiaalit on hyvä valita käyttöympäristön mukaan, eli sen mukaan, minne keittiö – kodin sydän – on tarkoitus sijoittaa. Käyttömukavuutta ei kannata myöskään unohtaa.

Materiaalivalikoima on laaja, ja valittavissa on täysin huoltovapaita materiaaleja sekä enemmän huolenpitoa kaipaavia materiaaleja. Käytännöllisyyden ohella on huomioitava myös omat mieltymykset sekä kokemukset. Periaatteessa jokainen keittiön ostaja voi valita mieluisensa materiaalit, mutta erilaisiin työtasojen ja kaapistovien materiaaleihin kannattaa kuitenkin ensin perehtyä huolella.

Työtasojen yleisin materiaali on laminaatti, joka on myös hinnaltaan edullisin vaihtoehto. Laminaatti kestää hyvin käytössä, ja valikoima on todella laaja. Miinuspuolena on toisinaan keinotekoiselta vaikuttava ulkonäkö.



Korkeapainelaminaatista valmistetut työtasot

Työtasojen pinta on päällystetty kauniilla laminaatilla. Korkeapainelaminaatista tehdyt työtasot kestävät hyvin käyttöä, eivät naarmuunnu helposti ja hylkivät likaa. Korkeapainelaminaatin etuja ovat myös edullinen hinta ja pitkä käyttöikä.



Massiivipuiset työtasot

ovat suosittu vaihtoehto tyyliltään perinteisemmissä keittiöissä ja kesämökkien keittiöissä. Viime aikoina massiivipuiset työtasot ovat olleet kasvattaneet suosiotaan. Massiivipuisten työtasojen etuna on kaunis ja luonnollinen pinta, ja haittapuolena kunnossapitotarve. Massiivipuiset työtasot käsitellään yleensä öljyllä tai öljyvahalla.



Kivimassa- ja graniittityötasot

ovat poikkeuksellisen kestäviä. Sileän pinnan ansiosta nämä työtasot ovat hygieenisempiä ja sopivat hyvin ruoan käsittelyyn. Tason päällä voi silputa ja leikata kaikki ainekset. Pinta soveltuu myös lihan käsittelyyn sekä taikinan vaivaamiseen. Nämä työtasot ovat myös hinnaltaan kalleimpia.



Laatikoiden etulevyt tehdään yleensä MDF-levystä tai puusta.

Kerromme hiukan lisää siitä, mitä MDF ja melamiini oikeastaan ovat.

MDF (Medium-density-fibreboard) on keskitiheä, hienojakoisesta puukuidusta valmistetuista puukuitulevyistä tehty sileäpintainen levy. Tiiviin sekä tasaisen tiheän koostumuksen ansiosta MDF-levyt voidaan leikata tarkasti, mikä auttaa pitämään materiaalikustannukset kurissa. MDF-levyjä käytetään yleensä laatikostojen etulevyissä sekä kaapinovissa ja myös muuhun sisustamiseen.

MDF-levyjen reunat voidaan käsitellä, ja pinta voi olla erittäin kiiltävä gloss-pinta, puolimatta tai matta. Sopivan sävyn voi valita RAL-värisävyjen joukosta. MDF-levy on erittäin suosittu myös muualla Euroopassa, ja levyjen valmistusmäärät kasvavat jatkuvasti.



Melamiini

on hartsilla päällystettyä paperia (paksuus noin 0,2 mm), jolla kalustelevy päällystetään. Pintakuviointivalikoima on todella laaja, ja suosituimpia ovat aitoa puuta jäljittelevät kuviot. Melamiinilevyä käytetään yleensä kaapistojen runkojen ja ovien valmistuksessa. Melamiini on hinnaltaan edullinen, kestävä sekä helppohoitoinen materiaali.



Valkoiset, puolimattat

kalusteet ovat erittäin suosittuja Pohjoismaissa.



Erikoiskiiltävät ovet

ovat myös hinnaltaan kalleimmat vaativan valmistusprosessinsa vuoksi. Valkoinen erikoiskiiltävä pinta sopii hyvin klassiseen sisustustyyliin ja toimii hyvin yhdessä massiivipuisten työtasojen kanssa.





Massiivipuiset laatikoiden etulevyt

varustetaan yleensä kehyksillä. Tämä on myös eräs kalleimpia vaihtoehtoja.



Massiivipuuta edullisempi vaihtoehto

on käyttää laatikoiden etulevyissä ja ovissa viilua. Lastulevyyn tai MDF-levyyn liimataan 0,6 mm paksuinen aidosta puusta valmistettu viilu.





4. VIRHE

VALMISTAJAN LUOTETTAVUUTTA EI TARKISTETA

Keittiövalmistajia on paljon,

ja juttua riittää heillä kaikilla. Mutta ennen tilaamista kannattaa kuitenkin varmistaa seuraavat asiat:

Tarkista mahdolliset maksuhäiriöt.

Jos maksuhäiriöitä on, tilauksen toteuttaminen ei välttämättä suju ongelmitta.

Varmista,

että yrityksellä on omat tuotantotilat, ja jos näin ei ole, kysy kuka keittiön tosiasiassa valmistaa. Näin vältät mahdolliset satunnaiset "hanslankarit".

Jos myymälässä tai tehtaalla

voi tutustua mallikeittiöön, tarkista keittiön asennus. Jos mallikeittiön laatikot loksuvat, ja saranat ovat löystyneet, sama voi toistua myös omassa keittiössäsi, ja sen haluat varmasti välttää.

Lue ja etsi tietoa netistä

Ovatko muut olleet tyytyväisiä saman valmistajan keittiöihin?



5. VIRHE

HALPOJEN MEKANISMIIEN KIROUS JA MITEN SEN VOI VÄLTÄÄ...

Ensi silmäyksellä hyvä ja edullinen tarjous voi osoittautua ongelmalliseksi. Eräs tällainen ongelma on halpojen mekanismien käyttö.

Heikkolaatuisimpia ovat

Kiinassa valmistetut nimettömien valmistajien mekanismit, jotka eivät juuri kestä käyttöä. Laatikot eivät sulkeudu oikein, saranat väsyvät nopeasti, karusellit eivät pyöri esteettä jne.

Maailman johtavia

keittiömekanismien valmistajia ovat muun muassa **Blum, Grass, Hettich, Kesseböhmer ja Häfele.**

Mööblimasinan keittiöissä käytetään seuraavien valmistajien mekanismeja:



Laatikkomekanismit,
nostomekanismit ja saranat



Kulmakaappien mekanismit,
karusellit ja jäteastiatelineet



Asennusmekanismit



Cargo-järjestelmät ja
kulmakaappien mekanismit



Led-valaisimet, vetimet jne.

Näiden valmistajien tuotteissa edellä mainittuja ongelmia ei ilmene käytännössä juuri lainkaan. Kiinassa valmistetut tuotteet (saranat, laatikkomekanismit, nostomekanismit) näyttävät samalta, mutta materiaalit eivät ole laadukkaita.

Esimerkiksi Blumin laatikkomekanismeja on testattu avaamalla ja sulkemalla laatikot 100 000 kertaa. Edulliset merkit kopioivat kalliimpia tuotteita, eikä testauksia tehdä, joten tuotteet eivät kestä käytössä. Varmaa on kuitenkin se, että lonksuvat ovet ja laatikot käyvät hermoille.

Nämä ongelmat voidaan kuitenkin välttää valitsemalla oikeat valmistajat jo alkuvaiheessa.



6. VIRHE

ITSE ASENNETUN KEITTIÖN "ILOT"



Keittiön asennusta pidetään usein helppona hommana, johon pystyy jokainen vähänkin käsistään kätevä. Lisäksi halutaan yleensä säästää rahaa. Ensi silmäyksellä voi tuntua siitä, että asentaminen tarkoittaa viimeisen palapelin osan paikoilleen asettamista, mutta kaikki ei ole kuitenkaan aivan sitä milltä näyttää.

Ensimmäinen ongelma

keittiötä itse asennettaessa on todennäköisesti se, että myyjä ei anna takuuta keittiöllesi. Jos valmistaja ei asenna keittiötä, hän ei myöskään voi vastata lopputuloksesta.

Ovien säädöt

silikonin laitto sekä keittiökoneiden asennus ovat vain muutamia kaikista niistä vaiheista, jotka on hallittava keittiötä asennettaessa, jotta lopputulos olisi kaunis ja myös toimiva.



7. VIRHE

VALITAAN EDULLINEN PERUSKEITTIÖ TILAAN PAREMMIN SOPIVAN MITTATILAUUSKEITTIÖN SIJASTA

Odottaminen on aina tylsää, ja helpompi on mennä kauppaan ja ostaa sieltä sopivat valmiit kalusteet ja yrittää jotenkin saada ne sopimaan keittiöön. Hyvä puoli on se, että toimitusaikaa ei ole, mutta hermot voivat sen sijaan kyllä mennä.

Miksi näin on?

Valmiit kaapit sopivat vain tietynlaisiin keittiöihin. Ne on valmistettu massatuotantona keittiöllesi asettamia toiveita ja tarpeita huomioimatta ja mitoista puhumattakaan.

Nämä kalusteet on tehty vakiomittojen mukaan, ja myös laadussa voi ilmetä puutteita. Tietysti inhimillisiä erheitä tapahtuu myös mittatilauskeittiötä valmistettaessa, mutta ne virheet korjataan yleensä heti ja vialliset osat vaihdetaan uusiin.

Valmiiden kaapistojen korjaamista voi joutua odottamaan pitkään, eikä uusi osa välttämättä edes sovi kaapistoihin.

Joissakin tapauksissa puuttuvien osien toimitus on kestänyt kolme kuukautta, mikä on todella pitkä aika kärsivällisellekin odottajalle.

Toivottavasti näistä vinkeistä oli apua, ja vältät nämä virheet omassa keittiössäsi. Haluamme sinun löytävän valmistajan, joka tekee Sinulle keittiön, jossa olet onnellinen.



MÖÖBLIMASINAN KEITTIÖTILAUKSEEN VAIHEET

Olemme tehneet keittiön tilaamisesta mahdollisimman yksinkertaista ja jakaneet sen seuraaviin vaiheisiin:

1.
Asiakas pyytää tarjouksen (tai haluaa tilata keittiön henkilökohtaisesti paikanpäällä).
2.
Pyydämme asiakasta täydentämään esitettyjä tietoja
3.
Tarkennamme tarvittaessa tiedot
4.
Laadimme 3D-piirustukset ja tarjouksen ja lähetämme ne asiakkaalle
5.
Sovimme tapaamisesta ja sovimme kaikista keittiön yksityiskohdista sekä valitsemme sopivat mekanismit ja vetimet
6.
Laadimme lopullisen keittiösuunnitelman
7.
Tilaus allekirjoitetaan
8.
Sovimme mittojen ottamisesta
9.
Laadimme keittiön mittaamisen jälkeen lopulliset 3D-piirustukset ja lähetämme ne asiakkaalle hyväksyttäväksi
10.
Keittiön valmistus aloitetaan
11.
Sovimme keittiön asentamisajankohdan
12.
Asennamme keittiön





MÖÖBLIMASINAN

ARVOT JA PALAUTE ASIAKKAILTAMME

Keittiöiden valmistus

on elämäntyyliimme, ja siksi kaikki keittiösi osat tehdään huolella ja rakkaudella.

Asiakaspalvelumme

on todistetusti alan parasta ja aina nopeaa.

Keittiömme

ovat laadukkaita ja kestäviä – käytämme maailman johtavien valmistajien materiaaleja sekä mekanismeja.

Valmistamamme keittiöt

ylittävät odotuksesi.

Asiakkaamme osaavat kertoa parhaiten odotusten ylittymisestä...

Alari Kivisaar

”Silloin oli lauantai, ja pitkään kestäneiden etsiskelyjen ja keskustelujen päätteeksi jäljelle oli jäänyt kaksi tarjousta, joista toinen oli otettava maanantaihin mennessä. Löysin kuitenkin sattumalta vielä Mööblimasinan sivuston, ja kuvat näyttivät hyviltä ja sisältö vielä paremmalta. Lähetin varmuuden vuoksi piirustukset myös heille ja pyysin tarjousta.

Ja niinhän siinä sitten kävi – minulle vastattiin samana päivänä, ja maanantaina sain tarjouksen. Rakentamisen aikana hermot olivat menneet jo varmaan sata kertaa sen takia, että sähköposteihin ei vastattu tai jos vastattiinkin, niin siihen meni päiväkausia. Minulla ei ole yksinkertaisesti aikaa lähetellä viikkotolkulla sähköpostia yhden yrityksen kanssa.

Ja sitten saat vastauksen viikonloppuna! Kuulostaa todella hyvältä. Ja siitä eteenpäin kaikki sujui kuin tanssi, ja keittiö asennettiin täsmälleen sovittuun aikaan. Ja entä itse keittiö?

”Saimme vastauksen lauantaina!”

No eihän se keittiö nyt mikään maailman kahdeksas ihme ole, mutta on se vaan nätti. Hyviä melamiinilevyn sahaajia ja mekanismien asentajia varmasti riittää, mutta niitä yrityksiä, jotka myös tekevät täsmälleen sen, minkä lupaavat, saa etsiä kuin neulaa heinäsuovasta. Me löysimme sellaisen.”



Ekke Lainsalu

"Mistä keittiö pitäisi tilata? Samalta valmistajalta kuin kaveritkin? No miksipä ei. Minä otin kuitenkin yhteyttä oman yritykseni asiakkaaseen Mööblimasinaan ja Ergo Laineemiin, joka on osallistunut useampaankin koulutukseeni. Myös tutut suosittelivat Mööblimasinaa, joten pyysin heiltä tarjouksen.

Hinta ja toteutus miellyttivät, joten tilasin keittiön. Ja lopuksi saapui myös se päivä, jolloin tulin kotiin ja keittiö oli asennettu. Minua odotti aivan upea keittiö! Usein saa jotain muuta, kuin on odottanut, mutta nyt sain enemmän kuin olin uskaltanut toivoa – keittiö näytti paremmalta kuin kuvissa!

"Keittiö näyttää vieläkin paremmalta kuin kuvissa..."

On kiva katsella jotain, joka on tehty hyvin. Olen vakuuttunut siitä, että parempaa hinta- ja laatusuhdetta ei aivan helposti löydä. Ja työ tehdään hyvin. Myös Ergon myynti- ja markkinointiosaaminen on omaa luokkaansa – voin olla syystä tyytyväinen omaan työhöni.

Paras tuote on myytävä parhaalla mahdollisella tavalla, ja tilaan myös seuraavan keittiöni Mööblimasinalta."

Maria & Erki

"Löysimme Mööblimasinan ihan sattumalta. Olimme juuri muuttamassa uuteen kotiin ja tarvitsimme myös uuden keittiön.

"Asiakkailta on saatu hyvää palautetta, joten voisimmehan pyytää tarjouksen"

Valmistaja on paljon ja sen oikean löytäminen on haasteellista. Keittiöhän on kodin tärkein tila, joten valmistajan on oltava luotettava ja lopputuloksen on oltava laadukas.

Eräänä aamuna huomasin liikennevaloissa valkoisen Mööblimasinan auton, ja hauska nimi jäi mieleen.

Muutaman kuukauden päästä ryhdyimme todenteolla etsiskelemään sopivaa keittiötä, ja muistin hauskanimisen yrityksen. Perehdyimme myös Mööblimasinan tarjontaan, ja sivusto teki todella hyvän vaikutuksen: upeat kuvat, tyylikäs ja toimiva toteutus ja erinomaista palautetta asiakkailta. Päätimme pyytää tarjouksen, ja olin todella yllättynyt saadessani vastauksen melkein heti. Kävimme myös paikanpäällä tutustumassa mallikeittiöihin ja päätimme tilata keittiön.

Tilausaika venyi hiukan odotettua pidemmäksi, mutta ongelmat hoidettiin nopeasti ja asiallisesti, ja keittiö on nyt asennettu. Kaikki on niin kuin pitääkin: keittiömme on todella laadukas ja näyttää upealta!

Kiitos Ergolle ja koko Mööblimasinan tiimille!"





MÖÖBLIMASIN

NUMEROINA



Yli 600 asiakasta ja tilaustyönä valmistettua keittiötä



17-20 keittiötä kuukaudessa 2013 alkaen



Yhteensä noin 15 000 m² leikattua melamiinilevyä



Töitä on tehty jo 6,5 vuotta (elokuusta 2007 alkaen)



145 vuotta – työntekijöidemme yhteenlaskettu työkokemus

Haluatko Mööblimasinan yllättävän positiivisesti juuri Sinulle valmistetulla keittiöllä?

Kirjoita ergo@mööblimasin.ee tai soita **+372 5667 1292** ja teemme Sinulle kauniin sekä toimivan keittiön.

Ergo Laineem



Mööblimasin OÜ

Rekisteritunnus: 11413797

Arvonlisäverotunnus: EE101186580

Puh: +372 5667 1292

Sähköposti: ergo@mooblimasin.ee

www.mooblimasin.ee

E MÖÖBLIMASIN
kvaliteetsed mööblilahendused

